






























# Всё, что нужно знать о получении шенгена в 2025 году

## Страны (29 стран):

 Австрия	 Нидерланды	 Мальта	 Румыния
 Бельгия	 Германия	 Польша	 Швейцария
 Дания	 Португалия	 Чехия	 Лихтенштейн
 Финляндия	 Швеция	 Словакия	 Норвегия
 Франция	 Италия	 Словения	 Исландия
 Греция	 Эстония	 Венгрия	
 Испания	 Литва	 Хорватия	
 Люксембург	 Латвия	 Болгария	

## Виды виз

**ТИП С:** туристическая, краткосрочная (сроком пребывания до 90 дней в полугодии). Также виза типа С выдаётся, если цель вашей поездки — спорт, религия, учёба, культура, гостевая. Срок визы до 5 лет.

**ТИП D:** долгосрочная (пребывание свыше 90 дней), К такому типу относятся следующие визы: рабочие, по воссоединению семьи, учебные, бизнес, лечебные, транзитные, инвестиционные.

## Через какую страну выгоднее делать визу?

- Венгрия — обычно выдают краткосрочные визы
- Италия — самая лояльная страна, выдают визу на более длительные сроки, до 3 лет
- Испания — виза выдаётся обычно на 3 месяца
- Франция — часто выдаёт мультивизы на срок от 6 месяцев до 5 лет

## Изменения в получении шенгенской визы

Стоимость визы увеличилась с 35 до 90 евро для взрослых и до 45 евро — для детей от 6 до 12 лет.

Официальное время рассмотрения заявления до 45 дней.

Начало оформления за 2-3 месяца до поездки.

## Список документов на шенгенскую визу:

**1** Оригинал загранпаспорта + копии всех страниц с отметками и визами за последние 5 лет. Плюс второй действующий загранпаспорт, также оригинал (если есть).

**2 Старый загранпаспорт** (аннулированный, просроченный). Плюс копии всех страниц с отметками и визами за последние 5 лет.

**3 Оригинал российского паспорта** + копии всех страниц с отметками.

**4 Фото 3,5x4,5 на белом фоне, без рамок, матовые, цветные, не старше 6 месяцев (ранее не использованные на визах)** — 2 штуки.

**5 Подтверждение занятости.**

Справка с места работы в оригинале с указанием.

Справка 2 НДФЛ за последние 6 месяцев (по возможности).

**ИП предоставляют:**

— Документы на регистрацию ИП (свидетельство о регистрации, свидетельство о постановке на налоговый учёт (оригинал + копия)

— Свидетельство о регистрации ИНН (оригинал + копия)

— ИП, оформленное после 01.01.2017, — лист записи ЕГРИП (копия)

— Электронная Выписка из ЕГРЮЛ/ЕГРИП

**Самозанятые** предоставляют справку из налоговой службы о состоянии расчётов (доходах) по НПД за текущий/предыдущий год.

**Студенты/школьники** предоставляют справку с места учёбы (оригинал) + копию студенческого билета по возможности.

**6 Справка из банка об остатке денежных средств на счету** (минимальный остаток на 1 человека на 1 неделю поездки должен составлять примерно 200 000 – 250 000 рублей) + выписка из банка с движением средств за 3 месяца (с того же счёта, что и справка из банка об остатке денежных средств на счету).

**7 Страховой полис, покрывающий даты поездки.** Страховое покрытие — минимум 30 000 евро, зона покрытия: Шенген.

**8 Дополнительные документы:**

Документы на собственность, о рождении детей, о браке, свидетельство о смене ФИО (любые другие документы, которые показывают вашу связь с Родиной. Плюс копии.

**9 Для подачи документов за несовершеннолетнего гражданина необходимо предоставить:**

■ свидетельство о рождении ребёнка (оригинал и ксерокопия или нотариально заверенная копия).

■ справка с учёбы (по возможности).

■ нотариальное согласие, выданное не более одного года назад, на выезд ребёнка от второго родителя (оригинал и копию или нотариально заверенную копию), с указанием всех стран шенгенского соглашения



## Как правильно «открыть визу»? Правила первого въезда

Главное — за всё время действия визы посетить страну, через которую вы её открывали. На этом этапе важно, чтобы таможенник поставил штамп о пересечении границы.



WhatsApp

+ 7 (929) 943-51-50



Telegram

@visa\_sclu